



Gesamtübersicht Alle CEJN-Pistolen

Druckluftpistolen Serie 209



NEU: in Hi-Vis und mit Softgrip

Druckluft- und Flüssigkeitswerkzeug Serie 210



Druckluftpistolen Serie 208



Die bewährten blauen Klassiker

Wasser-Waschpistolen Serie 913



Druckluftpistolen DETECT Serie 208



Druckluftpistole Serie 208

- Hohe Blaskraft
- Leicht regelbarer Luftstrom
- Ergonomische, komfortable Griffe
- Leichtes Gewicht
- Reinigen, Trocknen und Kühlen mit Luft
- Für Links- und Rechtshänder



TECHNISCHE DATEN

Material Blaspistole	POM (Gehäuse), Messing (Ventil, Rohr)
Medium.....	Druckluft und nicht-explosive wasserbasierende Flüssigkeiten
Dichtungsmaterial.....	Nitril (NBR)
Min. Berstdruck.....	64 bar (928 PSI)
Temperaturbereich.....	-20°C – +60°C (-4°F – +140°F)

Blaspistolen mit Einlochdüsen dürfen nur bis 3,5 bar eingesetzt werden, Sicherheitsblaspistolen sind davon ausgenommen.

	Artikel-Nr.	Bezeichnung	Anschluss	Preis
	11 208 0952	Sicherheits-Blaspistole 90mm-Rohr, Schalldämpferdüse schwarz, nicht abnehmbar 83,5 dB(A), 398l/min, max. Arbeitsdruck 16 bar <i>SUVA Baumusterprüfbescheinigung Nr. 7248</i>	G 1/4" IG	32.70
	11 208 3100	Sicherheits-Blaspistole Star-Tip 90mm-Rohr nicht abnehmbar Düse Star-Tip mit 6 Auslässen 79 dB(A), 190l/min, max. Arbeitsdruck 16 bar <i>SUVA Baumusterprüfbescheinigung Nr. 6411</i>	G 1/4" IG	22.70
	11 208 3200	Sicherheits-Blaspistole Star-Tip 90mm-Rohr abnehmbar Düse Star-Tip mit 6 Auslässen 79 dB(A), 190l/min, max. Arbeitsdruck 16 bar <i>SUVA Baumusterprüfbescheinigung Nr. 6412</i>	G 1/4" IG	23.80
	11 208 0000	Body Blaspistole Serie 208 mit M14x1 AG Anschluss vorne	G 1/4" IG	18.80
	11 208 0100	Blaspistole 90mm Rohr, nicht abnehmbar 96 dB(A), 500 l/min, max. Arbeitsdruck 16 bar	G 1/4" IG	21.80
	11 208 0200	Blaspistole 90mm Rohr, abnehmbar 96 dB(A) 500 l/min, max. Arbeitsdruck 16 bar	G 1/4" IG	22.70
	11 208 0300	Blaspistole mit Regler 90mm Rohr, abnehmbar 93 dB(A), 250 l/min, max. Arbeitsdruck 16 bar	G 1/4" IG	39.60
	71 208 1911	Blaspistolen – Set Standard 208 , bestehend aus 1x 11 208 0100 Blaspistole Standard 1x 11 208 9955 Schutzschild Kunststoff 1x 11 208 9962 Schalldämpfer, abnehmbar 1x 11 208 9956 Mundstück Gummi 14mm, abnehmbar		48.20
	11 208 9984	Display-Packung / Thekenständer , bestehend aus 20x 11 208 0100		423.00
	71 208 0952T	Display-Packung / Thekenständer , bestehend aus 10 x 11 208 0952		327.00



Gesamtübersicht alle Pistolen

Druckluftpistolen Serie 209

Druckluftpistole Serie 209

- Ergonomischer komfortabler Soft-Griff
- Hohe Blaskraft, leicht regelbarer Luftstrom
- Leichtes Gewicht
- Reinigen, Trocknen und Kühlen mit Luft
- Für Links- und Rechtshänder



Technische Daten

Min. Berstdruck (bar)	64 bar (928 PSI)
Material	POM (Gehäuse), TPE (Softgriff), Messing (Rohr)
Medium	Druckluft und nicht-explosive wasserbasierte Flüssigkeiten

	Artikel-Nr.	Bezeichnung	Anschluss	Preis
	11 209 0200	Pistole blau Serie 209 für Druckluft, 90mm Rohr offen abnehmbar, Durchfluss 528 l/min., max. Betriebsdruck 16 bar	G 1/4" IG	27.80
	11 209 3100	Sicherheitspistole Hi-Vis Serie 209 für Druckluft, 90mm Rohr mit Star-Tip Düse, abnehmbar, Durchfluss 208l/min, max. 16 bar	G 1/4" IG	30.00
	11 209 3200	Sicherheitspistole blau Serie 209 für Druckluft, 90mm Rohr mit Düse Star Tip abnehmbar, Durchfluss 208 l/min, max. 16 bar	G 1/4" IG	29.40
	11 209 0952	Sicherheitspistole Hi-Vis Serie 209 für Druckluft, 90mm Rohr mit Schalldämpfer schwarz nicht abnehmbar, Durchfluss 380l/min, max.16 bar, Suva zertifiziert	G 1/4" IG	40.90
	11 209 0300	Pistole Hi-Vis Serie 209 für Druckluft, 90mm Rohr offen abnehmbar, mit Regler, Durchfluss 232 l/min, max. Betriebsdruck 16 bar	G 1/4", IG	49.00
	11 209 0301	Pistole Blau Serie 209 für Druckluft, 90mm Rohr offen abnehmbar, mit Regler, Durchfluss 232l/min., max. Betriebsdruck 16 bar	G 1/4" IG	48.50

In Hi-Vis grün für Sichtbarkeit und höhere Sicherheit am Arbeitsplatz




MultiFLOW Druckluft- und Flüssigkeitswerkzeug

- Hohe Blaskraft
- Verstellbare Durchflusskontrolle
- Ergonomisch geformter Griff

TECHNISCHE DATEN

Material Blaspistole	POM, TPE, Aluminium
Medium	Luft und nichtexplosive Flüssigkeiten auf Wasserbasis
Dichtungsmaterial	NBR (Nitril)
Max. Betriebsdruck	16 bar (232 PSI)
Min. Berstdruck	64 bar (928 PSI)
Temperaturbereich	+60°C – +80°C (140°F – +176°F) @ 10 bar (145 PSI) Arbeitsdruck
Temperaturbereich	-20°C – +60°C (-4°F – +140°F) @ 16 bar (232 PSI) Arbeitsdruck
Geräuschpegel	79 dB - 101 dB



	Artikel-Nr.	Bezeichnung	Anschluss	Preis
  BM 7158	11 210 9952S	Sicherheits-Blaspistole MultiFLOW 90mm Rohr, Schalldämpferdüse schwarz, fest verbunden und nicht abnehmbar 84,2 dB(A), max. Arbeitsdruck 16 bar, 417l/min bzw. 558 l/min 558 l/min Luftmenge, inkl. Injektor Wirkung. <i>SUVA Baumusterprüfbescheinigung Nr. 7158</i>	G 1/4" IG	76.00
  BM 7159	11 210 9965S	Sicherheits-Blaspistole MultiFLOW Schalldämpferdüse blau, fest verbunden und nicht abnehmbar 83,8 dB(A), 530 l/min, max. Arbeitsdruck 16 bar <i>SUVA Baumusterbescheinigung Nr. 7159</i>	G 1/4" IG	62.00
 	11 210 0450 11 210 0455 11 210 0400 11 210 0430	Druckluftpistole MultiFLOW regulierbare Blasdüse rot Durchfluss 200-1200l/min, Flüssigkeitsdurchfluss 5-25 l/min mit Adapter 1/4" G 1/2" Messing mit Nippel Serie 320 mit Fluidnippel verpresst, Gardena Anschluss	G 1/4" IG G 1/2" IG Nippel 320 Gardena	61.80 63.60 61.60 63.50
 	11 210 0100 11 210 0152	Druckluftpistole MultiFLOW mit geradem Rohr 90mm Durchfluss 150-700 l/min Durchfluss 150-1100l/min	Nippel 320 G 1/4" IG	66.40 66.40
 	11 210 3100 11 210 3152	Druckluftpistole MultiFLOW Star-Tip Rohr 90mm Mit Nippel 320, Durchfluss 10-700l/min G 1/4" Messing, Durchfluss 100-1100 l/min	Nippel 320 G 1/4" IG	68.20 68.20
 	11 210 0352 11 210 0355 11 210 0340	MultiFLOW, tropffreie regulierbare Flüssigkeitsdüse schwarz G 1/4" Messing G 1/2" Messing Nippel 417 Messing	G 1/4" IG G 1/2" IG Nippel 417	68.20 68.20 68.20
	11 210 9981	Theken-Display , enthält 8 MultiFLOW 11 210 0450		494.40

Gesamtübersicht Druckluftpistolen Serie 208 DETECT

DETECT Serie 208 Druckluftpistole








Detektierbar: alle Teile metall- und röntgendetektierbar

- Rohr aus Messing oder Edelstahl, detektierbar
- O-Ring und Ventil detektierbar
- Kunststoff in Lebensmittelqualität
- Lebensmitteltaugliches Schmierfett (NSF H1 zugelassen)
- Hohe chemische Beständigkeit

Technische Daten:

Arbeitsdruck max.	16 bar
Berstdruck min.	64 bar
Material	PA66 (Gehäuse), Messing (Rohr), Edelstahl (Ventil)
Medium	Luft
Temperaturbereich:	-20°C bis + 60°C



	Artikel-Nr.	Bezeichnung	Anschlus s	Preis
	11 208 7100	Blaspistole DETECT Serie 208 dunkelblau, Messingrohr 90mm offen nicht abnehmbar, detektierbar	G 1/4" IG	39.50
	11 208 7101	Blaspistole DETECT Serie 208 dunkelblau, Edelstahlrohr 90mm offen nicht abnehmbar, detektierbar	G 1/4" IG	43.70
	11 208 7103	Blaspistole DETECT Serie 208 dunkelblau, Messingrohr 90mm Star-Tip nicht abnehmbar, detektierbar	G 1/4" IG	41.70
	11 208 7106	Blaspistole DETECT Edelstahlrohr 90mm Star Tip nicht abnehmbar, detektierbar	G 1/4" IG	a.Anfr.
	11 208 7300	Blaspistole DETECT Serie 208 dunkelblau, Messingrohr 300mm offen nicht abnehmbar, detektierbar	G 1/4" IG	49.80
	11 208 7301	Blaspistole DETECT Serie 208 dunkelblau, Edelstahlrohr 300mm offen nicht abnehmbar, detektierbar	G 1/4" IG	55.10
	11 208 7303	Blaspistole DETECT Serie 208 dunkelblau, Messingrohr 300mm Star-Tip nicht abnehmbar, detektierbar	G 1/4" IG	52.40
	11 208 7306	Blaspistole DETECT Serie 208 dunkelblau, Edelstahlrohr 300mm Star-Tip nicht abnehmbar, detektierbar	G 1/4" IG	a.Anfr.
	11 208 7500	Blaspistole DETECT Serie 208 dunkelblau, Messingrohr 500mm offen nicht abnehmbar, detektierbar	G 1/4" IG	54.30
	11 208 7501	Blaspistole DETECT Serie 208 dunkelblau, Edelstahlrohr 500mm offen nicht abnehmbar, detektierbar	G 1/4" IG	a.Anfr.
	11 208 7503	Blaspistole DETECT Serie 208 dunkelblau, Messingrohr 500mm Star-Tip nicht abnehmbar, detektierbar	G 1/4" IG	57.30
	11 208 7506	Blaspistole DETECT Serie 208 dunkelblau, Edelstahlrohr 500mm Star-Tip nicht abnehmbar, detektierbar	G 1/4" IG	a.Anfr.
	11 208 7001	Blaspistole DETECT Serie 208 dunkelblau, Edelstahlrohr 1000mm	G 1/4" IG	67.40

Sicherheit hat für alle Lebensmittelunternehmen oberste Priorität in der Produktion und Verpackung. Vermeiden Sie Fremdkörperkontamination und Produktrückrufe.



HACCP-konform, kann in HACCP-Lebensmittelsicherheitsplan integriert und aufgenommen werden.





Gesamtübersicht Wasser-Waschpistolen Serie 913

Wasser-Waschpistole Serie 913

Lebensmittelkonforme hygienische Ausführung
Nach Standard EN60335-2-79

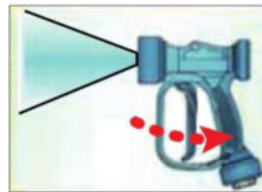
- mit Polypropylen-Schutz
- Dichtung Viton
- für Heisswasser bis 90°C, bei Dauereinsatz bis 60°C,
bei 5 bar Durchfluss 31 l/min



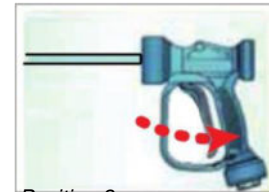
	Artikel-Nr.	Bezeichnung	Anschluss	Preis
	19 913 9002	aus Edelstahl AISI 316	1/2" IG	329.00
	19 913 9003	aus Edelstahl AISI 316 , schwenkbar mit Drehgelenk	1/2" IG	389.00
	19 913 9000	aus Messing vernickelt, Dichtung FPM	1/2" IG	116.00
	19 913 9001	aus Messing vernickelt, schwenkbar m. Drehgelenk, Dichtung FPM	1/2" IG	128.00



Fixierfunktion für Griff



Position 1:
Breiter / Konischer Sprühstrahl



Position 2:
Kräftiger Punktstrahl

Je nach Position des Griffs lässt sich der Sprühstrahl von breit auf schmal und gezielt einstellen.





Zubehör für Blaspistolen

- Abnehmbare Düsen
- Verlängerungsrohre in versch. Längen
- Sicherheitsversionen mit Luftumleitung bei Gegendruck
- Schalldämmende Ausführungen

Austauschbares Zubehör für Pistolen Serie 208, 209 und 210

- **Steckbar: passt direkt auf das Rohr der Serie 208 und 209**
(Zubehör in rot ist abnehmbar, Zubehör in schwarz ist nicht abnehmbar)
- **Schraubbar: passt auf das Gewinde der Serie 208, 209 und 210**
- **Pistolen Serie 208 mit schwarzer Kappe sind abnehmbar und schraubbar**
- **Pistolen Serie 208 mit blauer Kappe sind nicht abnehmbar, hier kann kein Zubehör angeschraubt werden, nur Zubehör steckbar passt**
- **Schraubbares Gewinde: M14x1**

	Artikel-Nr.	Bezeichnung	Anschluss	Preis
	11 208 9956 11 208 9957 11 208 9958 11 208 9960	Gummidüse 14mm, abnehmbar Gummidüse 25mm, abnehmbar Gummidüse 34mm, abnehmbar Set mit Stk. 3 Düsen (9956, 9957, 9958)	14mm 25mm 34mm 14,25,34mm steckbar	8.50 10.70 15.70 30.00
	11 208 9952 11 208 9962	Schalldämpfer-Düse , reduziert wirksam die Geräuschentwicklung, Geräuschpegel 82 dB(A), nicht abnehmbar, suva-zert. Schalldämpfer-Düse , reduziert wirksam die Geräuschentwicklung, Geräuschpegel 82 dB(A), abnehmbar	steckbar, passt aufs Rohr steckbar, passt aufs Rohr	11.70 11.70
	11 208 9954 11 208 9963	Schutzschild-Düse , schafft schützenden Luftmantel, der sich für das Beseitigen von leichten Holzspänen oder Flüssigkeiten eignet. Bei Gegendruck wird die Luft seitlich herausgelassen und der Ausgangsdruck auf weniger als 2 bar reduziert. Venturi-Düse , Luftstrom wird durch Ansaugen der Umgebungsluft um 100% erhöht. Eignet sich zum Wegblasen von leichten Spänen. Bei Blockierung der Düse wird die Luft seitlich herausgelassen und damit der Ausgangsdruck auf weniger als 2 bar reduziert.	steckbar, passt aufs Rohr steckbar, passt aufs Rohr	11.20 9.80
	11 208 9965	Schalldämpfer-Düse , für Verwendung in engen Umgebungen.	schraubbar, passt direkt aufs Gewinde	4.80
	11 208 9955	Schutzschild , schützt den Bediener vor umherfliegenden Spänen. Kann an beliebiger Stelle am Rohr angebracht werden, Nitril-Buchse für eine einfache Montage, ø100mm	steckbar, passt aufs Rohr	6.90
	11 208 0215 11 208 3215 11 208 0216	Rohr 90mm , vorne offen, Durchfluss 500 l/min Rohr 90mm mit Star-Tip-Düse , Düse mit 6 Auslässen, Durchfluss 190l/min (suva zert.) Ersatzrohr 90mm mit Abschaltventil , reduziert den Ausgangsdruck bei Gegendruck	schraubbar, passt aufs Gewinde	7.60 9.80 29.40
	11 208 3219 11 208 3220 11 208 0219 11 208 0220	Verlängerungsrohr 300mm mit Star-Tip-Düse , suva zert. Düse mit 6 Auslässen, für schwer zu erreichende Stellen Verlängerungsrohr 500mm mit Star-Tip-Düse , suva zert. Düse mit 6 Auslässen, für schwer zu erreichende Stellen Verlängerungsrohr 300mm , Düse vorne offen, Durchfluss 380 l/min, für schwer zu erreichende Stellen Verlängerungsrohr 500mm , Düse vorne offen, Durchfluss 380 l/min, für schwer zu erreichende Stellen	schraubbar, passt aufs Gewinde	25.40 26.40 16.10 20.60
	11 208 0222	Flexibles Verlängerungsrohr , kann gebogen werden, für schwer erreichbare Stellen, flexibles 6mm beschichtetes Kupferrohr, Durchfluss 120 l/min	schraubbar, passt aufs Gewinde	24.80
	11 210 99600	Verlängerungsrohr zu Blaspistole Serie 208/210 600mm	schraubbar, passt aufs Gewinde	35.00

Zubehör für Blaspistolen – A₁

- Abnehmbare Düsen
- Verlängerungsrohre in verschiedenen Längen
- Sicherheitsversionen mit Luftumleitung bei Gegendruck
- Schalldämmende Ausführungen

Austauschbares Zubehör für Pistolen Serie 208 und 210

- Steckbar passt direkt auf das Rohr der Serie 208 (rotes Zubehör ist abnehmbar, schwarzes Zubehör ist nicht abnehmbar)
- Schraubbar passt auf das Gewinde der Serie 208 und 210
- Pistolen Serie 208 mit schwarzer Kappe sind abnehmbar und schraubbar
- Pistolen Serie 208 mit blauer Kappe sind nicht abnehmbar, hier kann kein Zubehör angeschraubt werden, nur Zubehör steckbar passt
- Schraubbares Gewinde: M14x1

	Artikel-Nr.	Bezeichnung	Anschluss	Preis
	11 208 3180	Sprühbehälter Set mit Druckluft-Blaspistole ¼" IG für Druckluftanschluss, 16 bar, Füllmenge 1,2l, mit Düse für dichten Sprühnebel, optimal für Reinigungsmittel, Motorenreiniger, Bremsreiniger, Felgenreiniger o.a., lösungsmitteltauglich, Behälter steht nicht unter Druck	1/4" IG	82.00
	11 210 0200	Düse rot zu MultiFlow für Luft und Wasser, einstellbare Düse	schraubbar, passt aufs Gewinde	19.00
	11 210 0210	Flüssigkeitsdüse schwarz Für Flüssigkeiten, einstellbar vom feinem bis starkem Strahl	schraubbar, passt aufs Gewinde	32.10
	11 210 0220	Gerades Rohr 90mm vorne offen	schraubbar, passt aufs Gewinde	21.40
	11 210 0230	Gerades Rohr 90mm mit Düse Star-Tip, geräuschreduzierend	schraubbar, passt aufs Gewinde	23.00
	11 210 9959U	Sicherheits-Nachrüstset 2-teilig für MultiFlow Serie 210 mit Rohr 90mm und Schalldämpferdüse nicht abnehmbar	schraubbar, passt aufs Gewinde	19.90
	11 208 9970 11 208 9971 11 208 9972 11 208 9975	Bürstendüse soft, mit weissen Borsten, steckbar Bürstendüse mittel, mit schwarzen Borsten, steckbar Bürstendüse hart, mit schwarz-weißen Borsten, steckbar Flachdüse, geeignet zum Entfernen von Staub, Schmutz oder Wasser von grösseren Flächen	steckbar, passt aufs Rohr	22.00 22.00 22.00 17.40
	11 210 9900	Magnethalterung Passt zu Gehäuse Serie 208 + 210, kann entweder auf der linken oder rechten Seite der Pistole angebracht werden		25.80

Setzen Sie das Zubehör optimal ein! Mögliche Varianten:

